

## Memo

どこよりも安い!! ハードディスクを格安で買うなら!

**HDD 専門店 ハードディスク激安市場**

その他 PC パーツも多数品揃え!

もちろん MARSHAL 製品も取扱あります!

ハードディスク激安市場

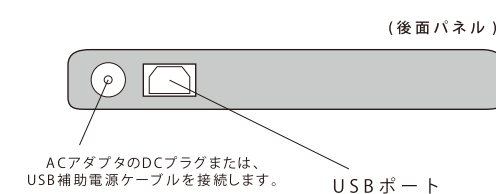
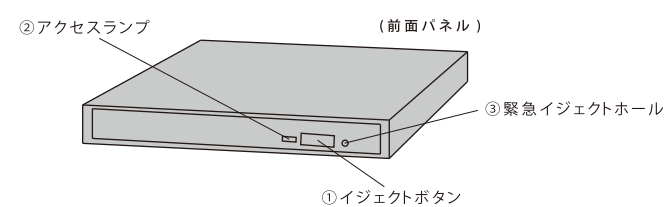
<http://shop.marshal-no1.jp/>

## パッケージ内容の確認

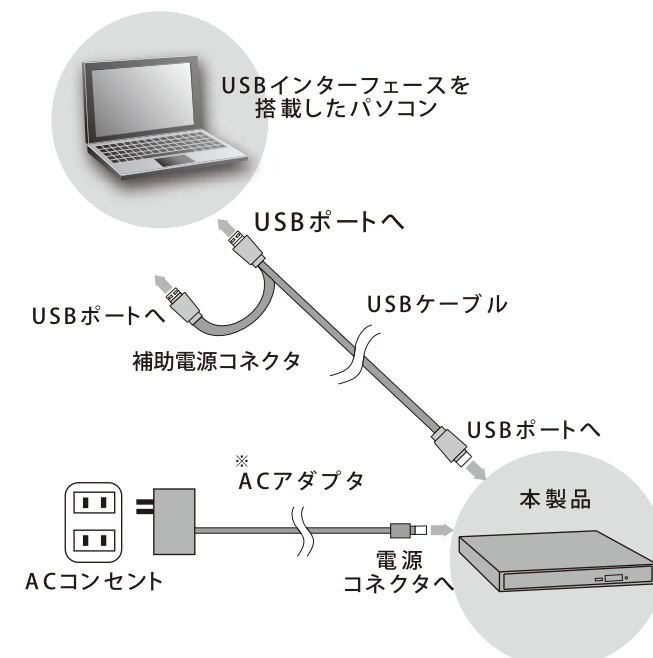
1. ドライブ本体
2. ACアダプタ
3. USBケーブル (USB補助電源コネクタ付き)
4. 簡易マニュアル

## 本体各部の名称とはたらき

- ① イジェクトボタン: 押すとトレイが開きます。
- ② アクセスランプ: 読み書き時に点滅します。
- ③ 緊急イジェクトホール: メディアが取り出せなくなった場合に使用します。(クリップピンをのぼし奥まで差し込むと、「カチッ」と音が鳴りトレイを引き出すことができます。)



## パソコンと接続



※USBバスパワーで認識しない場合は、付属のACアダプタをご使用ください。  
※ブルーレイ再生または、書き込み時には付属のACアダプタをご使用ください。

## 付属のソフトウェアに関して

- PowerDVD ver.9
- Power2GO ver.6

ソフトウェアのご使用方法に関しては、ソフトウェアのヘルプをご覧ください。

## Blu-ray Portable Drive 接続手順

[はじめにお読みください]

【安全上の注意を必ず守っていただくよう、お願いします。】  
お客様や他の人々への危害や財産への損害を未然に防ぎ、本製品を安全にお使いいただく内容を含んでおりますので、必ずご理解の上、守っていただきますようお願い致します。

### 警告

- ◆本製品を使用する場合は、ご使用のパソコンメーカーが指示している警告、注意表示を厳守してください。
- ◆機器の分解、改良はしないでください。火災や感電の原因になります。
- ◆煙が出たり、臭いや異音が出たら、すぐにコンセントからプラグを抜いてください。
- ◆また、その他製品の異常がありましたらご使用を止め、速やかに弊社サポートまでご連絡ください。
- ◆電源コード、接続コードの上を物で覆せたり、傷つけたり、折り曲げ、押し付け、加工などは火災や感電の原因になりますので行わないでください。
- ◆電源プラグをコンセントに完全に差し込んでください。ショート、発熱の原因となり火災、感電の恐れがあります。
- ◆本体を濡らしたり、水気のある場所で使用しないでください。感電や火災、本製品の故障の原因となります。

### 注意

- ◆電源コンセントは、なるべく電源コンセントへ直接接続してください。また、長期間使用しない場合は、コンセントを外してください。
- ◆本製品を掃除機などの熱をもつ器具の排気口付近に設置しないでください。過熱による火災・故障の原因になります。
- ◆乳幼児の口に入らな小部品があります。乳幼児の手の届かない所に保管してください。
- ◆ワイヤレスLANが有効になっている際、電源スイッチをOFFしたり、パソコンをリセットしないでください。故障の原因となり、データが消失する可能性があります。
- ◆本製品に保存したデータが、ハードウェアの故障、誤動作、その他のような理由により破壊された場合でも、弊社で一切の保証はいたしません。万が一に備えて重要なデータはあらかじめバックアップするようお願い致します。
- ◆本製品は精密電子機器ですので、身体の静電気を取り除いてからご使用ください。静電気を与えると動作や故障の原因となります。

### 注意事項

- ◆USB2.0の機能を利用するにはUSB2.0端子搭載のデバイスをご利用ください。
- ◆本製品の記載内容は、改良その他により予告なく変更する場合がございますので予めご了承ください。
- ◆社名及び製品名は各会社の商標または登録商標です。
- ◆複製/サポートの受付は平日のみとなります。

## 接続確認

スタート→マイコンピュータでドライブ表示が追加されたか確認してください。

## 本製品のパソコンからの取り外し

本製品のパソコンからの取り外しは、タスクバーのUSBアイコンをクリックしていただき「ハードウェアの安全な取り外し」を選択してから行ってください。

※メディアの取り付け取り外しは、パネル前面のイジェクトボタンを押していただくか、マイコンピュータに表示されるドライブのアイコンを右クリックして「取り出し」をクリックしてトレイを引き出し、メディアの取り付け取り外しを行います。