

充電型小型集音器 FFF-PLJ900C

取扱説明書

このたびは、充電型小型集音器 FFF-PLJ900C をお買い上げいただき誠にありがとうございます。ご使用前には必ず、この取扱説明書をお読みください。

本製品は、日常会話、テレビの音声、講演などのやや離れた場所の聞き取りにくい音を増幅し、聞き取りやすくする集音器です。

※ご注意 本製品は医療機器、補聴器ではありません。また、難聴の方の補助用製品ではありません。

安全上のご注意 お使いになる前に必ずお読みください。

★ここに示した内容は、本製品を安全に正しくお使いいただき、お使いになる人や、他人への危害や損害を未然に防止するためのものです。

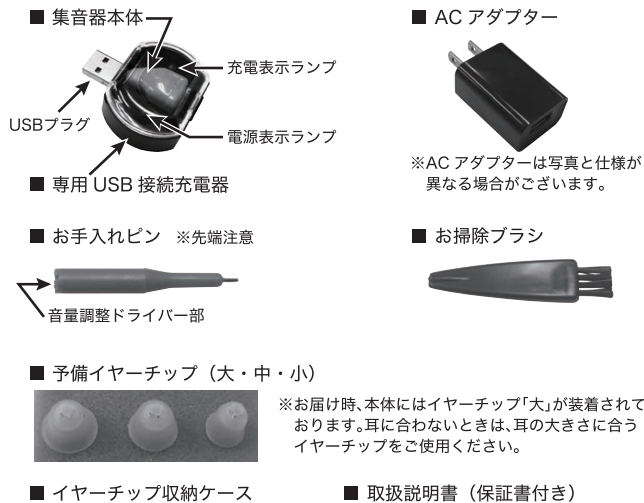
警告	<p>死亡または重傷を負う可能性が想定される内容を示します。</p> <p>次のような方は、お使いにならないでください。</p> <ul style="list-style-type: none"> 急性外耳炎、中耳炎など、耳に疾患をお持ちの方。 耳の治療を受診されている方、治療した事のある方が使う場合。 お子様が使うとき。 <p>★事故や体調不良の原因となります。</p> <p>次のような症状があらわれた場合は、すぐに本製品の使用を中止し医師にご相談ください。</p> <ul style="list-style-type: none"> 本製品と接する皮膚が、かぶれたり湿疹ができたとき。(炎症を起こしにくい材料を使用していますが、体質によりまれに症状がでることがあります) 使用中に耳だれが出たり、何らかの事情で耳の治療が必要になった場合。 以前と比べて、耳の間こえが悪くなった場合。 <p>★症状の悪化の原因となります。</p> <p>本製品は乳幼児の手の届かないところに置いてご利用ください。</p> <p>★本製品を飲み込む恐れがあります。充電電池を使用しておりますので飲み込んだときはすぐに医師の治療を受けてください。</p>
厳守	<p>必要以上に大きな音量で使用しないでください</p> <p>★耳を傷める原因となります。</p>
禁止	<p>必要以上に大きな音量で使用しないでください</p> <p>★耳を傷める原因となります。</p>

注意	<p>傷害を負ったり物的損害が発生する可能性が想定される内容を示します。</p> <p>本製品は聞き取りにくい音を増幅し、聞き取りやすくする「集音器」です。使い始めは音量を小さめにしてお使いください。</p> <p>※補聴器ではありませんので耳に合わないと思ったら、ご使用を中止してください。耳を傷める原因となります。</p> <p>病院などで電磁波を利用した装置を使用する治療を受ける場合は本製品をはずしてください。故障の原因となります。</p> <p>音量が大きすぎると、反対に聴力が損なわれてしまいます。</p> <p>※特に、初めて使用する際は、小さい音量からお使いいただき、少しずつ音量を調整するようにしてください。</p>
厳守	<p>本製品を加熱したり、火の中に入れてたりしないでください。</p> <p>・破裂してけがや火傷の原因となります。</p> <p>他人に本製品を貸したり、他人から借りたりしないでください。</p> <ul style="list-style-type: none"> 耳を傷めたり、耳の病気が感染する原因となります。 <p>本製品を取扱説明書の記載以外の方法で使用しないでください。</p> <ul style="list-style-type: none"> トラブルや故障の原因となります。 <p>本製品を取扱説明書の記載以外の方法で使用しないでください。</p> <ul style="list-style-type: none"> トラブルや故障の原因となります。 <p>就寝時には使わないでください。</p> <ul style="list-style-type: none"> 体調不良や事故・故障の原因となります。 <p>乳幼児やペットが触れる場所にはおかないでください。</p> <ul style="list-style-type: none"> 事故・故障・トラブルの原因となります。
禁止	<p>本製品を加熱したり、火の中に入れてたりしないでください。</p> <p>・破裂してけがや火傷の原因となります。</p> <p>他人に本製品を貸したり、他人から借りたりしないでください。</p> <ul style="list-style-type: none"> 耳を傷めたり、耳の病気が感染する原因となります。 <p>本製品を取扱説明書の記載以外の方法で使用しないでください。</p> <ul style="list-style-type: none"> トラブルや故障の原因となります。 <p>本製品を取扱説明書の記載以外の方法で使用しないでください。</p> <ul style="list-style-type: none"> トラブルや故障の原因となります。 <p>就寝時には使わないでください。</p> <ul style="list-style-type: none"> 体調不良や事故・故障の原因となります。 <p>乳幼児やペットが触れる場所にはおかないでください。</p> <ul style="list-style-type: none"> 事故・故障・トラブルの原因となります。

使用上のお願い

水ぬれ禁止	<p>本製品をご利用にあたり、以下の項目に注意してください。</p> <ul style="list-style-type: none"> 取り扱いは乾いた手で行ってください。入浴時や洗顔時は取り外し、乾いた場所に置くようにしてください。 温度の高い場所(火気の近くや暖房器具のそば、炎天下の車内など)に置かないでください。 湿度の高い場所や、急な雨や台風の時濡れないようご注意ください。 激しい運動をするときは、ご使用をおやめください。 投げたりぶつけるなど、強い衝撃を与えないように慎重に取り扱ってください。 本体を清潔に保つため定期的に掃除を行ってください。 分解や改造は行わないでください。 使用しないときは電源を「OFF」にして保管してください。 <p>★故障の原因となります。</p> <p>使っている間に音量が小さいと感じた場合には、電池残量が低下している可能性がありますので充電をしてください。</p> <p>初めて使用する方は、自身の声が大きく感じるがありますが、商品の異常ではございません。</p>
ぬれ手禁止	
分解禁止	
火気厳禁	

付属品



充電方法

①本体が「OFF」(切)になっていることをご確認ください。



②本体を充電器に差し込んで透明カバーをしっかりと閉じます。



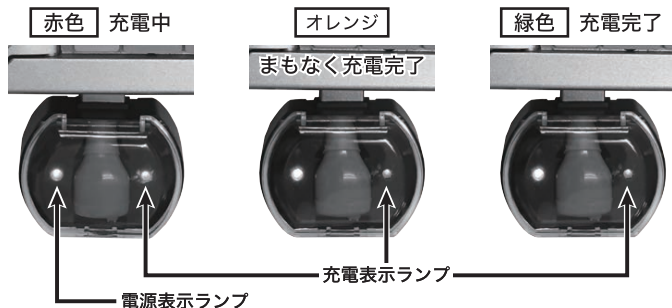
※ご使用後に、保管・充電する集音器について耳あかを取ってください。また、湿性の耳あか、汚れなどはイヤークリップをはずしティッシュペーパーや柔らかい布などで汚れを拭いてください。

③充電器の USB プラグを AC アダプターにつないで家庭用 100V コンセントに差し込んで充電してください。



●充電確認方法


充電表示ランプの色で充電状態がわかります。 ※充電を開始すると電源表示ランプは常時「赤」に点灯します。



※充電が終了したら AC アダプター (USB プラグ) から充電器を必ず取り外してください。そのまま放置するとバッテリーが消耗し、動作時間が短くなります。 ※お買い上げ後、初めて充電する場合に限り充電表示ランプの表示に関係なく、「10 時間の充電」を行ってください。

使用方法

①電源スイッチを「ON」の状態にします。



電源スイッチ

②音量を調整します。

お手入れピンのネジ部分を、本体音量調整ダイヤルに合わせ、お手入れピンを回せば音量を変えられます。好みの音量でご利用ください。



音量を大きくする



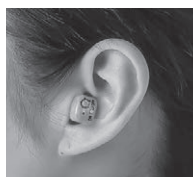
音量を小さくする

音量調整ダイヤル
赤色マークが、現在の音量を示しています。
※画像は「ボリューム3」

※初めてお試しの際には、小さい音量からお試しいたごき、少しずつ音量を調整するようにしてください。

※音量調整ダイヤルは、一定範囲にしか回りません。無理に回すと破損の原因になります。

③耳に装着します。




使い方のポイント


集音器と耳の間にすき間が空くと、ピーという共鳴音が発生します。なるべくすき間が空かないように、しっかりと耳に収まるように深く装着してください。付属のイヤーチップでもサイズを調整できます。

お手入れ方法

①お掃除ブラシを使って、本体についたホコリや耳垢などを除去してください。



②お手入れピンを使って、マイク孔や音孔を掃除してください。



●イヤーチップは消耗品です。定期的新しいイヤーチップに交換してください。

●本体やイヤーチップは水などで洗浄しないでください。

故障かなと思ったら

●音がうまく聞こえない

- ① 電池の充電が完了しているか確認してください。
- ② 音量調整ダイヤルが適切な位置にあることを確認してください。
- ③ 本体の音孔にホコリが詰まっているか確認してください。
付属のお掃除用ブラシを使用して、イヤーチップやマイク孔を掃除してください。

●ピーという音がする(共鳴音)

※集音器の作動時によく発生する現象です。耳の正しい位置に収まると消えます。音が収まらない場合は以下の方法で対処してください。

- ① 音量を下げてください。
- ② 音漏れが原因となっている可能性があります。大きなイヤーチップに替えて、耳に合っているか確認してください。
- ③ 小さい音量からお試しいたごき、少しずつ音量を上げるようにしてください。
- ④ 右耳、左耳では耳あなの形状が違います。一方の耳でピー音(共鳴音)が止まらない場合はもう一方の耳で確かめてください。

仕様

型式	: FFF-PLJ900C
使用電池	: ニッケル水素電池(充電時間: 4~6時間)
公称電圧・電流	: 1.2V 2.5mA(±0.3mA)
連続作動時間	: 12~15時間
90dB 最大出力音圧レベル	: 128dB(±4dB)
最大音響利得	: 45dB(±5dB)
周波数応答範囲	: 100~4000Hz
入力換算雑音	: 25.5dB(±3dB) / (dBSPL: ≤26dB)
全高調波歪(THD)	: 800Hz 3%(≤10%)
使用温湿度	: +5°C~+40°C 相対湿度≤80% 気圧: 86kPa~106kPa
本体寸法	: 2.6 × 1.5 × 1.2 (mm)
本体重量	: 5g

*イヤーチップ、充電器などの付属品のみ販売は行っていません。紛失されないよう、ご注意ください。

保証書

製品型番	FFF-PLJ900C	お買い上げ日 年 月 日	保証期間
			お買い上げ日より1年
お客様情報	ご住所: 〒		
	お名前: 電話番号:		
販売店	販売店名:		

*保証書は大切に保管してください。保証書を紛失すると保証期間内であっても所定のサービスが受けられない場合がございます。

■保証規定

1. 取扱説明書、本体注意ラベルなどの注意書きに従った正常な使用状態で、保障期間内に万一故障した場合には無償修理をさせていただきます。
2. 無償修理の際でも弊社までの往復送料、及び諸掛かりはお客様のご負担になります。
3. 保証期間内でも次の場合は保証対象外となります。
 - (1) 本保証書のご提示がない場合。
 - (2) 本保証書にお客様名、お買い上げ年月日、販売店名の記載のない場合。あるいは文面を書き換えられた場合、その他事実と異なる記載がされていた場合。
 - (3) 取り扱い上の誤り及び操作上の誤りによる故障及び損傷。
 - (4) 表記の販売店、または弊社以外による修理、改造による修理及び損傷。
 - (5) 接続している他の機器に起因した故障及び損傷。
 - (6) 火災、地震、落雷、水害などの天変地異、公害、異常電圧、指定以外の使用電源による故障及び損傷。
 - (7) お買い上げ後の落下や、移送時の落下などによる故障及び損傷。
 - (8) ご使用後の傷、変色、汚れ及び保管上の不備による故障。
 - (9) 消耗部品(バッテリーやイヤーチップ等)の交換。本体・ACアダプター・お掃除ブラシ・お手入れピン・ケースの破損は保証対象外です。
 - (10) ご使用者が純正品以外の部品を使用し、これが原因となって生じた事故等。
 - (11) 分解・修理などをお客様ご自身が行った際に発生した不具合、故障、建物など損傷、人身事故等。
4. 本保証書は日本国内においてのみ有効です。 This warranty is valid only in Japan
5. 本保証書は再発行いたしませんので、紛失しないように大切に保管してください。

お問い合わせ先

FFF SMART LIFE CONNECTED サポートセンター
修理対応窓口

▼下記メールフォームよりお問い合わせください。

<http://www.marshall-no1.jp/support/form.html>

【お問い合わせ先QRコード】



本書内容は万全を期して作成いたしました。万一不審な点や誤りなどお気づきの事がありましたらご連絡ください。取扱説明書の著作権はFFF SMART LIFE CONNECTED株式会社へ帰属します。権利者の許諾を得ることなく、取扱説明書の内容の全部または一部を複製・改変することは、著作権法上禁止されています。