

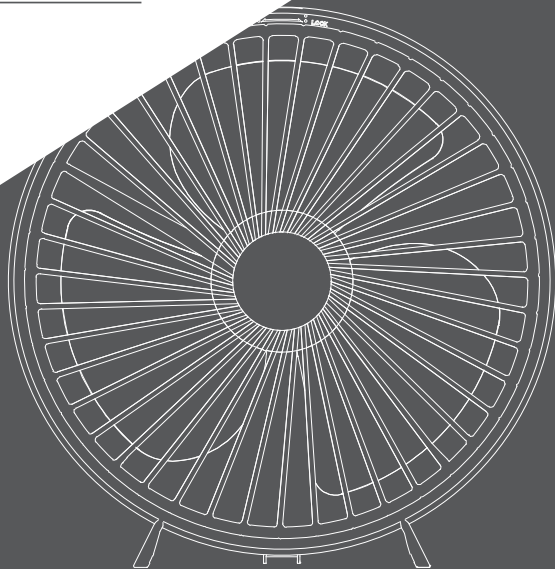


充電式コードレス / 5000mAhバッテリー / フレキシブルスタンド

IRIE USB FAN

取扱説明書

FFF-SF81FAN



IRIE USB FAN
User Manual

はじめに

この度は、本製品をお買い上げいただき誠にありがとうございます。本製品を安全にお使いいただくために、取扱説明書をよくお読みいただき、正しくお使いください。

免責事項

- 火災、地震、その他天災、第三者による行為、その他の事故、お客様の故意または過失、誤用、その他当社推奨条件下以外での使用による損害に関して、当社は一切責任を負いません。
- 保証書に記載されている保証が全てであり、この保証以外は、明示の保証・黙示の保証を含め、一切保証しません。
- 取扱説明書で説明された以外の使い方によって生じた損害に関して、当社は一切責任を負いません。
- 接続機器との組み合わせ、相性による誤動作などから生じた損害に関して、当社は一切責任を負いません。
- 本製品は、医療機器、原子力機器、航空宇宙機器、輸送用機器など人命に関わる設備や機器、および高度な信頼性を必要とする設備、機器での使用は意図されておりません。これらの設備、機器制御システムに本製品を使用し、本製品の故障により人身事故、火災事故等発生した場合、当社は一切責任を負いません。
- この取扱説明書については、将来予告無しに変更することがあります。
- 製品改良の為、予告無く外観または仕様を変更することがあります。

目次

はじめに	2
安全にご使用いただくために	3
同梱品一覧 / 各部の名称	5
本製品の使い方	6
よくある質問	9
お問い合わせ先	10
製品仕様	11
保証規定	14

安全にご使用いただくために



警告

前ガードを外して使用したり、前ガードが破損した状態で使用するとケガをする恐れがあります。また、ガードの隙間から指や手を入れないでください。指の切断や大ケガの原因となる恐れがあります。特に小さなお子様には十分ご注意の上、ご使用ください。



警告

誤った扱いをすると人が死亡、または重傷を負う可能性がある内容を示します。



注意

誤った扱いをすると人が障害を負う可能性や、物的損害の発生が想定される内容を示します。



警告

梱包に使用している袋類やケーブルをまとめるビニタイは、お子様の手の届く所に置かないでください。口に入れたり、頭にかぶったりすると、ケガや窒息の原因になります。

子供や幼児の手が届く場所で使用・保管しないでください。ケガ・感電のおそれがあります。

本製品を風通しの悪い場所や、火気のある場所、引火性ガスの発生する場所での御使用、保管はお控えください。火災の原因となることがあります。

付属品もしくは指定された規格以外の USB ケーブルを本製品に御使用いただくことはお控えください。故障、感電、火災の原因となることがあります。

充電用 USB ケーブルは、指定された電圧 (5V) の USB コネクタに直接かつ正しく接続してください。これを超える電圧での充電はしないでください。故障、感電、火災の原因となることがあります。

入力充電口と出力充電口を逆にしないでください。故障、感電、火災の原因となることがあります。

濡れた手で USB ケーブルの抜き差しはお控えください。感電の原因となることがあります。

ケーブル類を束ねた状態での御使用はお控えください。発熱して、火災の原因となることがあります。



注意

本製品を調理台や加湿器、お風呂場、温泉などの油煙や湯気の多い場所や、ほこりの多い場所などでの御使用、保管はお控えください。故障、感電、火災の原因になることがあります。

使用時



警告

焚き火などの火中への投入、加熱はしないでください。発煙、発火、破裂の原因になります。

ケーブル接続口などの端子にヘアピン等の金属を差し込んだりして、ショートさせないでください。感電、火災、ケガの原因となります。

開口部 (通風孔など) から内部に金属類や燃えやすいものなどの異物を差し込んだり、押し込んだりしないでください。感電、火災の原因となります。

本製品は防水加工が施されておりません。お風呂場やシャワー室、温泉など、水のかかる恐れのある場所での御使用、保管はお控えください。故障、感電、火災の原因となります。

製品本体や、USB ケーブルが破損、変形したり、割れたり、傷ついている場合は使用しないでください。感電、火災の原因となります。

本製品を分解したり、落下・投げつけたり等強い衝撃を与えないでください。変形、内部の基板破損、故障、感電、火災の原因となります。

USB ケーブルは、傷つけたり、加工したり、加熱したり、重いものを載せたり、引っ張ったり、無理に曲げたり、ねじつ

たりしないでください。故障、感電、火災の原因となります。

USB ケーブルを他のものにきつく巻きつけるなど、根元部分に負担をかけないでください。ケーブルの芯線が露出したり断線したりして、感電、火災の原因となります。

USB ケーブルを抜くときは、コード部分を引っ張らず、必ずコネクタ部分を持って抜いてください。ケーブルが断線し、感電、火災の原因となります。



注意

本製品の上に鉄アレイなど過度な重量が掛かる重いものを置かないでください。故障、けがの原因となることがあります。

メンテナンス



警告

お客様ご自身で分解、修理、改造しないでください。故障、けが、感電、火災の原因となります。修理や点検などが必要な場合は、弊社問い合わせ窓口、またはご購入元にご連絡ください。

清掃するときに、清掃用スプレー（可燃性物質を含むもの）を使用しないでください。故障や火災の原因となります。

USB ケーブルはコネクタから定期的に抜いて、接続部分のほこりやゴミを乾いた布でよく拭き取ってください。ほこりがたまったままの状態で使用すると感電、火災の原因となります。

お手入れなどを行うときは、本製品および接続されている機器の電源を切り、USB ケーブルをコネクタから抜いた後に行ってください。故障、感電、火災の原因となります。

異常時



警告

本製品の内部に水などの液体や金属片などの異物が入った場合は、すぐに本製品の電源を切り、USB ケーブルを抜いてください。そのまま使用すると、故障、感電、火災の原因となります。

発熱や煙、異臭や異音がするなどの異常が発生したときは、

ただちに使用を中止し、USB ケーブルの接続を解除してください。異常状態のまま使用すると、感電、火災の原因となります。その後、異常な現象がなくなるのを確認して、弊社お問い合わせ窓口、またはご購入元にご連絡ください。

雷が鳴り出したときは、落雷の可能性がなくなるまで本製品や USB ケーブルに触れないでください。ケーブルの接続作業は、落雷の可能性がなくなるまで行わないでください。落雷の可能性がある場合は、あらかじめ本製品の電源を切り、その後 USB ケーブルをコネクタから取り外しておいてください。落雷による故障、感電、火災の原因となります。

内蔵バッテリーが液もれし、もれ出た液が万一、目や口に入ったときは、患部をごすらず水道水などのきれいな水で充分に洗った後、すぐに医師の治療を受けてください。失明など障害の原因となります。液が皮膚や衣類に付着したときは、ただちに水でよく洗い流してください。皮膚に障害を起こす原因となります。

保管 / 廃棄



注意

本製品を長期間使用しないときは、安全のため USB ケーブルをコネクタから抜き、高温多湿を避けて保管してください。

本製品は「廃棄物の処理及び清掃に関する法律」の規制を受けます。本製品はリチウム電池を使用しております。一般のゴミといっしょに火中に投げられると電池が破裂するおそれがあります。不要になった製品の廃棄については、お住まいの地域の廃棄方法に準じて、処分をお願い致します。

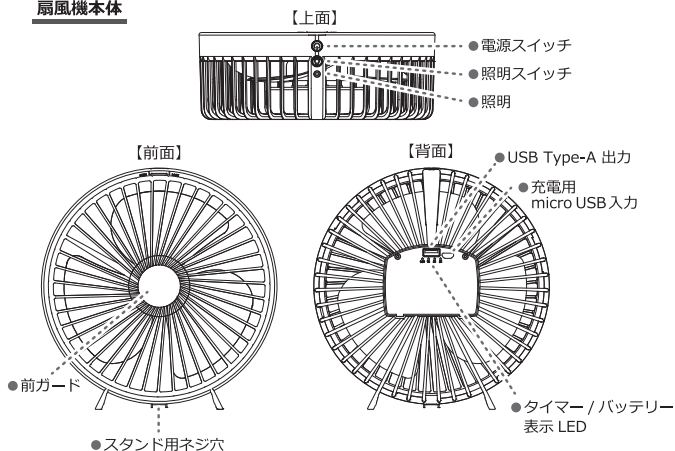
同梱品一覧

お使いになる前に梱包内容、製品各部の名称、製品仕様をご確認ください。万が一、不足しているものがある場合はお買い求めの販売店にご連絡ください。

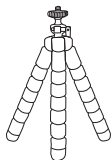
- 扇風機本体
- フレキシブルスタンド
- 充電用 USB ケーブル
- 取扱説明書・保証書
- リモコン

各部の名称

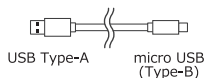
扇風機本体



フレキシブルスタンド



充電用 USB ケーブル



リモコン



※AC アダプタは付属しておりません。5V / 2A 以上の USB タイプの AC アダプタをご用意ください。
※リモコンのボタン電池はテスト用です。別途ご購入ください。(CR2025 × 1枚使用)

本製品の使い方

⚠️ ご使用の前に必ずお読みください

前ガードが本体に対して図のようにしっかりロックされていることを確認してください。前ガードに印字されている2つの点と、外側の点の位置がずれている場合は、前ガードを矢印の「LOCK」の方向にカチッと音が鳴るまで回してロックしてください。

ロックされてない状態でお使いになると前ガードが外れ、回転中の羽根に指など体の一部が当たってケガをする原因となります。

【前ガードがロックされている状態】



本体を充電する

本製品の電源は切った状態で、付属の USB ケーブルを本体背面の充電用 microUSB 入力に接続し、Type-A コネクタを電源が取れる USB ポートに接続して充電を開始します。

充電残量により、バッテリー表示 LED の点灯数が増減し、充電が完了すると、4 つ全ての LED が点灯します。通常、約 5 時間で充電が完了します。

※本製品を 3 ヶ月以上使用しない場合は、バッテリーの劣化を防ぐために、定期的にバッテリー残量が 30%~70% になるまで充電を行ってください。


電源が取れる
USB ポート
(5V/2A 以上)



充電用
USB ケーブル



【本体背面】



扇風機を使用する

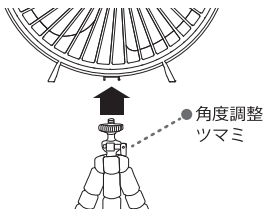
- 1 本体を充電するか、もしくは付属の USB ケーブルで USB ポートに繋がめます。
- 2 電源スイッチを 2 秒間長押しすると運転を開始します。電源スイッチを短く押しすごとに、[風力 1 ⇒ 風力 2 ⇒ 風力 3 ⇒ 風力 4 ⇒ リズム風モード] の順で風力調整ができます。
- 3 電源スイッチを 2 秒間長押しすると電源がオフになります。



スタンドを使用する

本体下部のスタンド用ネジ穴に、フレキシブルスタンドのネジを取り付けます。角度調節ツマミをゆるめることで、接続部の角度を調整することができます。

フレキシブルスタンドを使用することで、三脚として直立させる他にも、足を曲げて棒状の部分に絡めることで、車の中など安定した置き場所が無いところでもお使いいただくことができます。



照明を使用する

本体の照明スイッチを2秒間長押しすると、照明のオン/オフを切り替えられます。

モバイルバッテリー機能を使用する

本製品のバッテリーからお手持ちのスマホなどのモバイル端末に給電することができます。お手持ちの機器の充電コードを、本体背面の USB Type-A 出力コネクタに接続すると給電を開始します。なお、本製品で充電できる USB 機器は 0.8A (800mAh) 以下で充電できる機器に限ります。iPhone、iPad は充電できません。

また、本製品を充電しながら、モバイルバッテリー機能を使用することも可能です。ただし、給電より放電が上回る場合、正常に動作しない場合があります。詳しくは接続する USB 機器のメーカーにお問い合わせください。

※ご使用には本製品が十分充電されている必要があります。

お手入れの方法

前ガードは取りはずして水洗いが可能です。図のように矢印の「OPEN」の方向にガードを回し、ロックが外れた状態で手前に引いて取りはずします。水洗いをした後は、直射日光を避けて日陰で十分に乾かしてから再度取り付けてください。

羽根の汚れはアルコールティッシュや、中性洗剤を薄めた水で湿らせた布を良く絞ったものでふき取ってください。

※本製品の羽根は着脱できません。無理に外そうとすると故障やケガ、火災の原因になります。

【前ガードのロックが外れている状態】



リモコンを使用する

付属のリモコンを使用して、下記の操作をすることができます。

電源スイッチ

本体電源のオン / オフを切り替えます。

照明スイッチ

押すごとに照明を [オン ⇒ 明るさ 2 ⇒ 明るさ 3 ⇒ オフ] に切り替えます。

静音モード

風力を 1 ~ 4 の 4 段階で調整できます。

強風モード

風力を 1 ~ 4 の 4 段階で調整できます。

リズムモード

動作間隔を下記の 4 種類から選べます。

リズム 1 : 6 秒動作して 3 秒停止

リズム 2 : 12 秒動作して 6 秒停止

リズム 3 : 30 秒動作して 10 秒停止

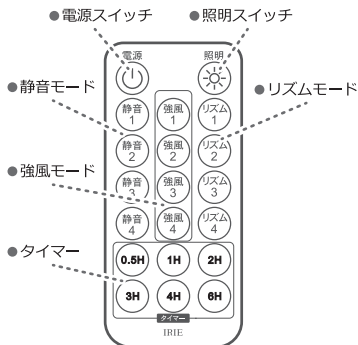
リズム 4 : 50 秒動作して 20 秒停止

タイマー

0.5 時間 ~ 6 時間の 6 段階で、運転時間を設定することができます。設定した運転時間は、本体背面のタイマー表示 LED で確認することができます。

※リモコンの有効範囲は 10 メートル以内です (赤外線使用)。

※赤外線リモコンの特性上、他の機器が反応したり、他の機器のリモコンで本製品が動作する場合があります。



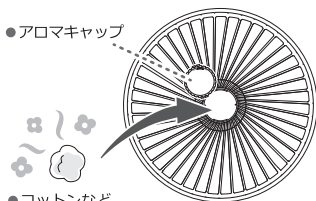
アロマキャップを使用する

前ガードの表面には、アロマキャップが付属しています。矢印の「OPEN」の方向にキャップを回して取りはずし、アロマオイルを垂らしたコットンなどを入れてキャップを閉め、再度前ガードを本体にセットしてください。アロマの香りを送風することができます。

※オイルはアロマキャップにセットした後、漏れ出さない程度の量をご使用ください。オイルが漏れると故障や火災の原因になります。

●アロマキャップ

●コットンなど



【前ガード 裏面】

よくある質問

Q. 充電しながら使用可能ですか？

A. 可能です。ただし、2A以上のAC-USBアダプタをご使用ください。

Q. 手持ちのモバイルバッテリーや非常用バッテリーは使用可能ですか？

A. 使用可能です。出力が2A以上のものをお使いください。

Q. QC対応、PD対応のACアダプタでも使用可能ですか？

A. 使用可能です。ただし、本製品の給電は最大2Aとなります。急速充電には対応していません。

Q. 羽根の交換は可能ですか？

A. 交換できません。

Q. 防水ですか？

A. 防水防滴ではございません。誤って濡れた場合、直ちに使用を停止し、1週間以上十分に乾燥させてから動作確認してください。発煙やにおいがする場合は故障になりますので、有償にて修理対応となります。

Q. スタンドのネジ穴の大きさを教えてください。

A. 一般的な1/4インチサイズのネジ穴になります。市販のカメラスタンドなどと同じ大きさです。

Q. 電池残量があるのに動作しません。

A. 電池残量が少なくなると、強風モードが使用できなくなります。充電を行っていただくか、静音モードでお使いください。

Q. 本製品搭載のバッテリーでUSB機器の充電ができません。

A. 本製品は最大0.8Aの出力となります。0.8Aで充電ができない機器、または使用電力が給電電力を上回る場合は充電ができません。充電の対応状況についての詳細は、お使いのUSB機器のメーカーにお問い合わせください。

Q. スタンドやリモコン、ケーブルなどの付属品の販売はありますか？

A. 付属品単体での販売は行っていません。

お問い合わせ先

本製品のサポートには、お客様の環境を詳細に確認する必要があります。お手数ですが、下記のQRコード（アドレス）から必要事項を入力の上、お問い合わせください。なお、1項目でも空きがある場合、サポートをお受けできません。

※営業・サポートの受付は、平日のみとなります。

※お問い合わせいただく前に、「よくある質問」ページもご参照ください。

【お問い合わせ先 QR コード】



<http://www.marshal-no1.jp/support/form.html>

製品仕様

型番 / JANコード	FFF-SF81FAN / 4589969397711
サイズ	約 199 x 194 x 71 mm (スタンドは除く)
重量	約 372g
羽根直径	約 155mm
定格電力	0.72W (静音モード1) ~ 6W (強風モード4)
内蔵バッテリー	リチウムイオン電池 5000mAh
動作時間	約 3.5 時間 ~ 30 時間
充電時間	約 5 時間 ※非稼働時、1A の AC-USB 充電器をご使用の場合
バッテリー出力	USB Type-A 5V / 0.8A (最大)
回転速度	最大 5500 回転 / 分
静音モード	4 段階切替
強風モード	4 段階切替
リズムモード	4 段階切替
タイマー	0.5 時間 / 1 時間 / 2 時間 / 3 時間 / 4 時間 / 6 時間
ナイトライト	3 段階

各モード時の消費電力 (参考資料)

モード	電流値	電消費電力	稼働時間
静音 1	0.18A	0.72W	25 時間
静音 2	0.3A	1.2W	15 時間
静音 3	0.43A	1.72W	10.5 時間
静音 4	0.56A	2.24W	8 時間
強風 1	0.67A	2.68W	6.5 時間
強風 2	0.88A	3.52W	5 時間
強風 3	1.2A	4.8W	3.5 時間
強風 4	1.5A	6.0W	3 時間
照明 1	0.016mA	0.064W	289 時間
照明 2	0.073mA	0.292W	63 時間
照明 3	0.13mA	0.52W	35.5 時間

※弊社検証時の実測値

どこよりも安い!! ハードディスクを格安で買うなら!

PREMIUM STAGE
Direct



<http://shop.marsha-no1.jp/>

新品同様の訳ありPCやHDD・PC周辺機器を買うなら!

楽天市場
PREMIUM STAGE



<http://www.rakuten.co.jp/marshall/>

人気モデルのHDD から、貴重な商品まで多数取扱い中!

amazon
PREMIUM STAGE



amazon サイトで好評販売中

新品同様の訳ありPCやHDD・PC周辺機器を買うなら!

PayPay モール
PREMIUM STAGE



<http://store.shopping.yahoo.co.jp/marshall/>

新品同様の訳ありPCやHDD・PC周辺機器を買うなら!

au PAY マーケット
PREMIUM STAGE



<https://wowma.jp/user/30214698>

新品同様の訳ありPCやHDD・PC周辺機器を買うなら!

Qoo 10
PREMIUM STAGE



<https://www.qoo10.jp/shop/premiumstage>

プレミアムステージ
PREMIUM STAGE

Since 2015

PREMIUM STAGE ジャック通り店

☎ 03-6206-8301

住所 東京都千代田区外神田3-8-3
営業時間 11:30～19:00
定休日 火曜日



お客様へ

実店舗と通販サイトの在庫管理は別々となっています。
実店舗の在庫に関するお問い合わせやご質問は直接店舗へお願い致します。
(実店舗の在庫はリアルタイムで変動しています。)

また、実店舗からの商品発送はおこなっていませんのでご了承ください。

保証規定

1. 正常な使用状態で保証期間内に製品（ハードウェア）が故障した場合には、本書に従い無料修理をさせていただきますので、次のいずれかにご依頼ください。また、ご依頼にあたっては、本書（再発行はしませんので、大切に保管してください）が必要となりますのでご用意ください。

- (1) 記載のカスタマーセンター 修理対応窓口
- (2) お買上げの販売店（製品をご持参の上、本書をご提示ください）

2. 離島及び離島に準ずる遠隔地へ修理品の配送を行う場合は、これらに要する実費をご請求いたします。

3. 保証期間内の故障でも次の場合は有償となります。

- (1) 本書のご提示がない場合。
- (2) 本書のお買上げの年月日、お客様名、販売店名を書き換えた場合。
- (3) お買上げの年月日、販売店が確認できない場合。
通信販売などでお買上げの場合、購入証明が確認できるものを添付可能であれば問題ございません。
- (4) 保証期間中に発生した故障について、保証期間終了後に修理依頼をされた場合。
- (5) 使用上の誤り（取扱説明書、本体貼付ラベル等の注意書きに従った正常な使用をしなかった場合を含む）による故障・損傷。
- (6) 他の機器から受けた障害または、不当な分解・修理・改造による故障・損傷。
- (7) お買上げ後の移設・輸送・落下などによる故障・損傷。
- (8) 火災・地震・風水害・落雷その他の天変地異・公害・塩害・異常電圧などによる故障・損傷。有事・テロ・反社会的行為などによる破壊や故障。
- (9) 業務用など一般家庭用以外での使用による故障・損傷。
具体的には、水辺や雨中、埃や振動（工場内など）の多い場所での使用、24時間を超える連続使用などがあります。
- (10) 消耗・摩擦した部品の交換・汚損した部分の交換。
具体的には、フレキシブルスタンド、付属ケーブル、電池、リモコン、色あせ、スリ傷などがあります。
- (11) 本製品のシリアル、型番の記載された銘版ラベルが確認できない場合。

4. 故障の状況その他の事情により、修理ではなく製品交換をすることがありますのでご了承ください。

5. 修理に際して代替部品を使用する場合があります。また、修理により交換した部品は弊社が適切に処理・処分させていただきます。

6. 本書に基づく無料修理（製品交換を含む）後の製品については、最初のご購入時の保証期間が適用されます。

7. 製品の使用又は、製品が使用出来なかったために生じた直接・間接の障害や損失、及び利用者の故意・過失による製品の破損については、当社は一切の責任を負いかねますのでご了承ください。

8. 記録媒体を搭載または使用した機器に接続して使用した場合、故障の有無にかかわらず、記録内容が損失等した場合でも、記録内容についての補償はいたしません。

9. 本書は日本国内のみ有効です。（This warranty is valid only in Japan.）

10. 持ち込み修理（通信販売でお買上げの場合は宅配便にて受付）のみの対応となります。引き取り修理、交換は有償無償に関わらず一切対応致しませんのでご了承ください。

修理メモ：

※本書はお客様の法律上の権利を制限するものではありません。

※保証期間後の修理については、取扱説明書等をご覧ください。

製品保証書

品名	IRIE USB FAN
型名	FFF-SF81FAN
製造番号 <small>(シリアルナンバー)</small>	
お客様名	
住所	<input type="text"/> - <input type="text"/>
電話番号	
保証期間	1年間 <small>(お買上げ日から)</small>
お買上げ日	西暦 <input type="text"/> 年 <input type="text"/> 月 <input type="text"/> 日

本書は、保証規定に記載の内容で無料修理を行うことをお約束するものです。お買上げの日から上記期間中に故障が発生した場合は、お客様欄にご記入の上、修理をお申付けください。

販売店（店名・住所・電話番号）

店名

住所

電話番号

(本保証書と共にお買上げ明細書が必要となりますので大切に保管してください)

お問い合わせ先：FFF SMART LIFE CONNECTED サポートセンター 修理対応窓口

メールアドレス：support@fff-no1.co.jp

※サポートはEメールのみとなります。予めご了承ください。

※ドメイン指定受信を設定している場合は、「@fff-no1.co.jp」を指定してください。

住所：〒252-1107 神奈川県綾瀬市深谷中 8-3-4

お願い

- ・お名前、ご住所、電話番号をご記入ください。
- ・お買上げ日、販売店名が記入されていることを必ずご確認ください。
- ・保証規定をお読みの上、保証書は大切に保管してください。

